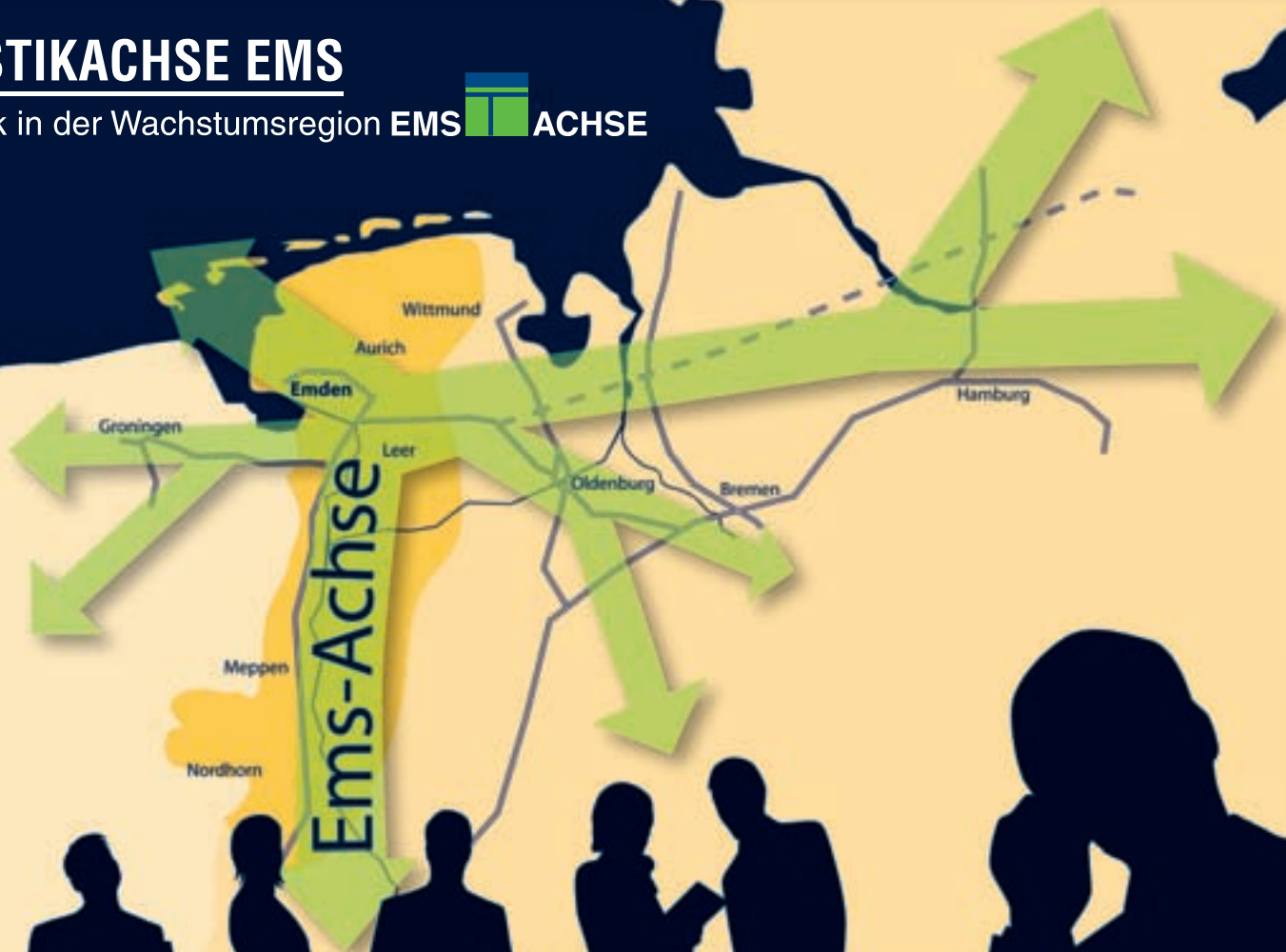




# LOGISTIKACHSE EMS

Netzwerk in der Wachstumsregion EMS  **ACHSE**



**Zusammen mehr bewegen!**

# LOGISTIKACHSE EMS

Netzwerk in der Wachstumsregion EMS  ACHSE

Wachstumsregion Ems-Achse und Logistik - zwei Begriffe, die zueinander gehören. Darum haben wir unserem Netzwerk den Titel Logistikachse Ems gegeben.

Die Logistik ist eine der wesentlichsten Querschnittsfunktionen eines modernen Wirtschaftssystems und eine der stärksten Wachstumsbranchen. Globalisierung und Osterweiterung eröffnen neue Märkte - und die Logistik verbindet sie.

Von dieser Entwicklung profitiert in besonderem Maße auch die Ems-Achse als wichtige europäische Verkehrsader.

Eine spannende Herausforderung für alle Logistikakteure in der Region. In der Logistikachse Ems finden sie ein Netzwerk, um sich ihr erfolgreich zu stellen.

Die Logistikkompetenz der Ems-Achse ist vielfältig, das Netzwerk bündelt diese Kompetenzen.

Die Logistikachse Ems vernetzt logistikaffine Unternehmen und Organisationen einschließlich

- Logistkdienstleister
- Verladende Wirtschaft/Abnehmer logistischer Dienstleistungen
- Industrie und Handel mit eigenen Logistikabteilungen
- Wissenschaft und Lehre, Aus- und Fortbildung
- Interessenvertretungen und Verbände
- Industrie- und Handelskammern
- Vertreter der öffentlichen Verwaltung

mit dem Ziel, die Unternehmen in der Region zu stärken, Arbeitsplätze zu erhalten und neue zu schaffen. Über die Wachstumsregion Ems-Achse e.V. hält das Netzwerk engen Kontakt zu Politik und Verwaltung.

## Global denken – regional handeln



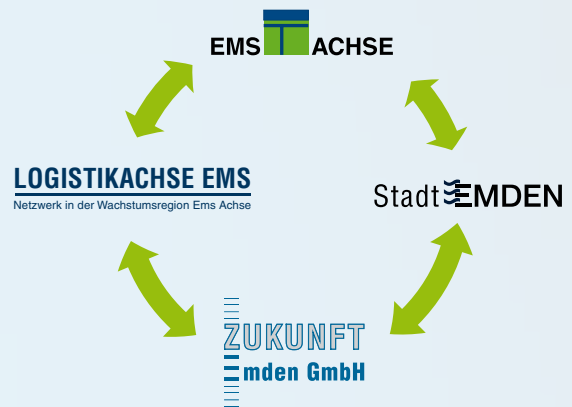
## Eine starke Verbindung

Durch die Vernetzung der Logistik entlang der Ems-Achse, bündeln und verstärken wir Lösungskompetenz in einem regionalen Umfeld.

Der regionale Bezug einerseits und die internationale Anbindung andererseits ermöglicht es, schnell und flexibel auf sich täglich ändernde Anforderungen des Marktes zu reagieren. Lösungen für lokale Logistikaufgaben „nebenan“ sind ebenso selbstverständlich, wie die Bewältigung der Herausforderung in einem globalen Umfeld. Unsere Mitglieder sind kompetente Partner in Wertschöpfungsketten – die Ziele der Logistikachse Ems unterstützen sie:

- Zusammenführen von Logistikakteuren der Ems-Achse, um Unternehmen zu stärken und Arbeitsplätze zu sichern und zu schaffen.

- Gemeinsame Potenziale erschließen, neue Perspektiven eröffnen. Image und Akzeptanz der leistungsstarken Branche Logistik fördern.
- Etablieren der Logistikachse Ems als regionale Interessenvertretung.
- Aufbau eines regionalen Marktplatzes für Logistik.



## Nachhaltige Entwicklung



## Profitieren Sie von einem starken Netzwerk

Gemeinsam bewegt man einfach mehr. Nutzen Sie als Logistiker in der Wachstumsregion Ems-Achse die Synergien eines starken Netzwerkes.

- Firmenübergreifender Informations- und Erfahrungsaustausch
- Außendarstellung der Logistikkompetenzen der Region Ems-Achse
- Begleitung von Kooperationsprojekten
- Vermitteln potenzieller Kooperationspartner
- Unterstützung beim Stellen von Förderanträgen
- Moderation von Arbeits- und Projektkreisen
- Konzeption und Organisation von Branchentreffs
- Bedarfsorientierte wissenschaftliche Begleitung
- Organisation logistikrelevanter Weiterbildung
- Kundenorientierte Aufbereitung von News

Aktualität ist dem Netzwerk sehr wichtig. Die jeweiligen Handlungsfelder und Schwerpunktthemen werden gemäß aktueller und zukünftiger Entwicklung praxisorientiert festgelegt.

Themen wie Mitarbeiterqualifikation, Nachhaltigkeit, Kundenorientierung und Qualität werden immer einen wichtigen Teil der Handlungsfelder ausmachen. Daher profitieren auch Sie als Partner oder Kunde unserer Netzwerkmitglieder optimal von der Arbeit der Logistikachse Ems.



**Das Ganze ist mehr als die Summe seiner Teile.**



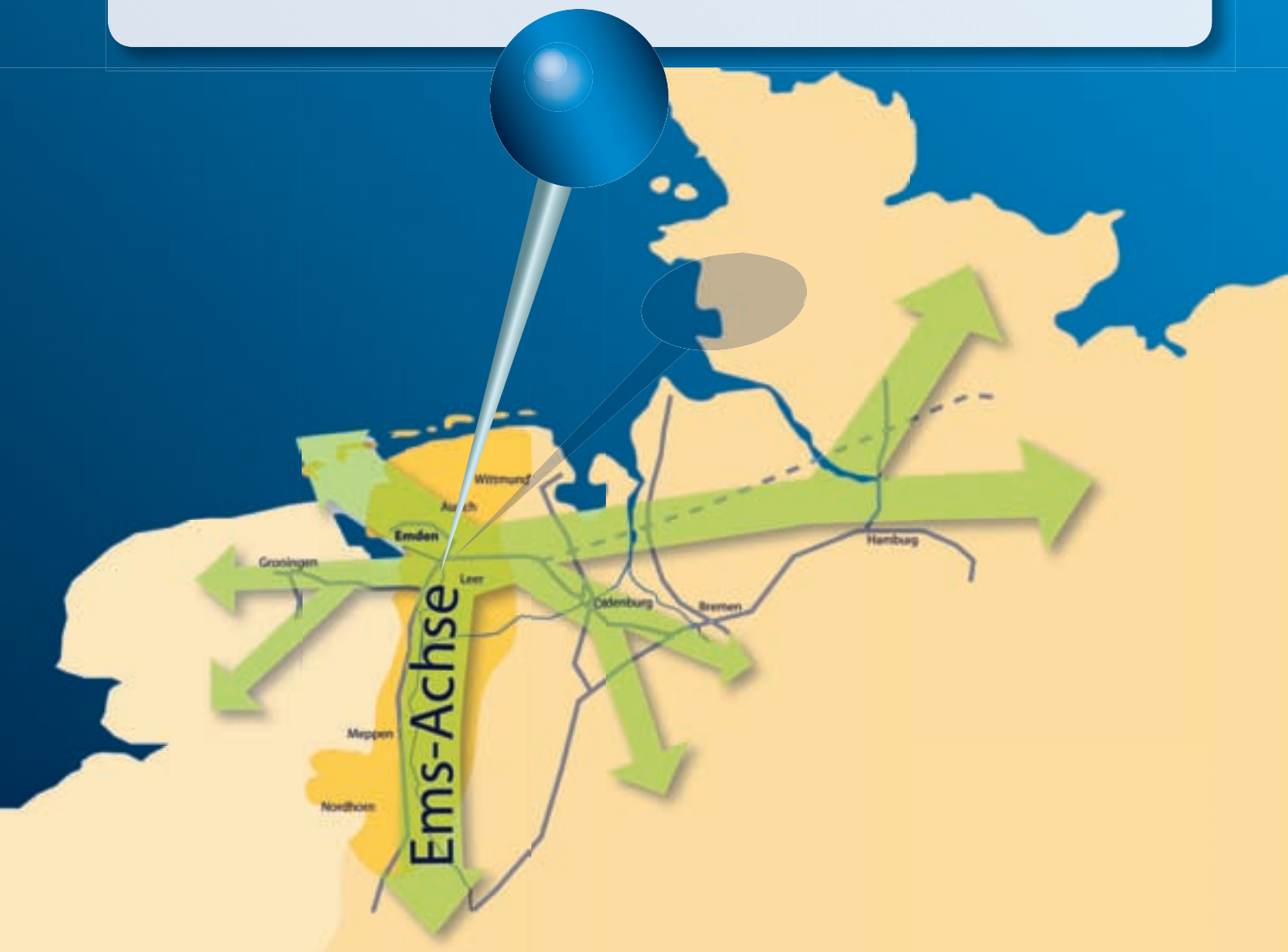
## Der Verkehrsraum Ems-Achse

Von Ostfriesland im Norden, an der niederländischen Grenze entlang, bis zur Langesgrenze nach NRW verläuft die Ems-Achse.

Die zentrale Lage des Wirtschafts- und Verkehrsraumes Ems-Achse im Herzen Europas und die hervorragende Infrastruktur in der Region verbindet uns auf kurzen Wegen mit den Wirtschaftszentren in Deutschland, Europa und Übersee. Die Bundesautobahnen, ausgehend von „unserer“ A31, die Seehäfen Emden, Leer und Papenburg, gut ausgebaute Binnenwasserstraßen und das Schienennetz der Bundesbahn bieten optimale Voraussetzungen für alle Verkehrsträger.

In verschiedenen trimodalen Terminals - in den Seehäfen, den Binnenhäfen, dem GVZ Emsland oder dem Europark in Coevorden/Emlichheim - nutzen Logistiker die Möglichkeiten zu ihrer intelligenten Vernetzung.

Eine intakte Infrastruktur ist ein wesentlicher Faktor für den wirtschaftlichen Erfolg der Region. Infrastrukturelle Rahmenbedingungen entsprechend aktueller und künftiger Anforderungen zu optimieren, ist ein aktiver Beitrag zur Sicherung bestehender und zur Schaffung neuer Arbeitsplätze in der Wachstumsregion Ems-Achse.



# Kontakt

## LOGISTIKACHSE EMS

Netzwerk in der Wachstumsregion EMS  ACHSE

Sie möchten mehr über die Logistikachse Ems erfahren?

Oder als Logistiker der Ems-Achse auch ein Teil

dieses starken Netzwerkes sein?

Wir sind gerne für Sie da.

Logistikachse Ems

c/o Zukunft Emden GmbH

Vierter Polderweg 14

26723 Emden

Tel.: 04921 / 9 18 48 26

Fax: 04921 / 9 18 48 18

E-mail [info@logistikachse-ems.de](mailto:info@logistikachse-ems.de)

Internet: [www.logistikachse-ems.de](http://www.logistikachse-ems.de)

Die Logistikachse Ems ist ein Projekt der Stadt Emden und wird durchgeführt von der Zukunft Emden GmbH.

Weitere Partner:  
Anker Schiffahrtsgesellschaft mbH,  
Joh. Friedrich Dirks GmbH & Co. KG,  
Spedition Jakob Weets e.K.,  
sowie Fraunhofer IPA, IML und VV

Gefördert durch:

